

	INSTITUCIÓN EDUCATIVA HECTOR ABAD GOMEZ		
	Proceso: GESTIÓN CURRICULAR	Código	
Nombre del Documento: TAREAS VIRTUALES PARA LA ATENCIÓN DE ESTUDIANTES DE FORMA FLRXIBLE EN CASAS		Versión 01	Página 1 de 10

DOCENTE: Adelaida Álvarez, Carmen Betancur, Diana Jiménez, Milena Jiménez, Berta Vélez		NUCLEO DE FORMACIÓN: Comunicativo DIMENSIÓN: Comunicativa	
GRADO: PREESCOLAR	GRUPOS: T01-T02-T03-T04-T05	Vocales li, Ee, Uu	FECHA:
NÚMERO DE SESIONES:	FECHA DE INICIO.	FECHA DE FINALIZACIÓN	
Propósito de la actividad			
Al finalizar la guía de aprendizaje los estudiantes de PREESCOLAR participarán en actividades de exploración, construcción y aplicación que permitan reconocer las vocales, graficarlas con diferentes materiales cotidianos y aplicarlas en diferentes contextos.			

1. ACTIVIDAD DE INDAGACIÓN

Actividad: Observa la vocal **I i** y los objetos que encuentras en la imagen, nombralos y píntalos

COLOREA LOS OBJETOS QUE EMPIECEN CON LA LETRA **I**





INSTITUCIÓN EDUCATIVA HECTOR ABAD GOMEZ



Proceso: GESTIÓN CURRICULAR

Código

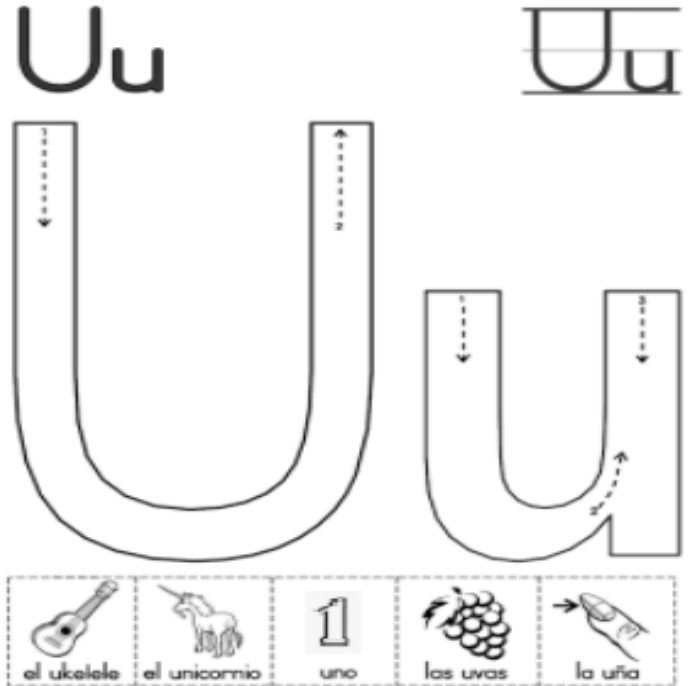
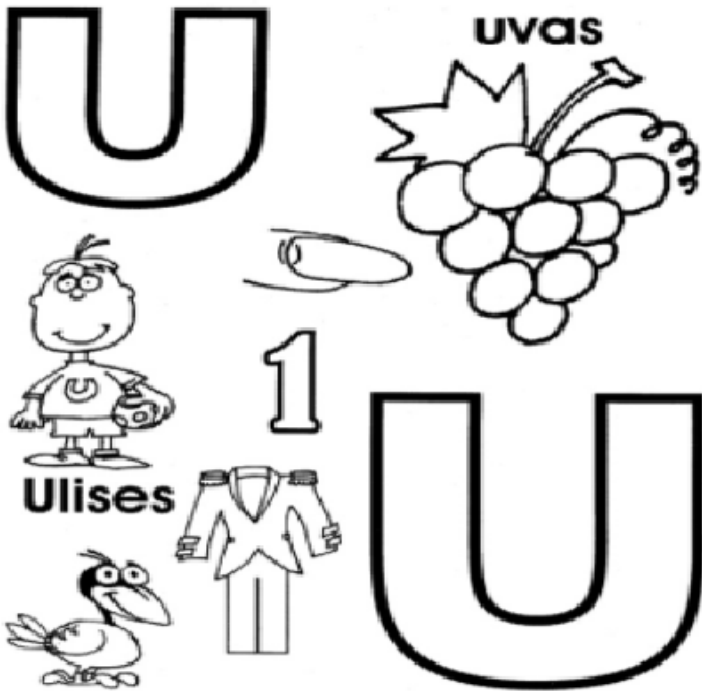
Nombre del Documento: TAREAS VIRTUALES PARA LA ATENCIÓN DE ESTUDIANTES DE FORMA FLRISIBLE EN CASAS

Versión 01


Página
1 de 10

Actividad: Observa, nombra y pinta las vocales U u y los objetos que inician con ella

Con un color traza las vocales U u según indican las flechas y colorea



Colorea, observa y lee



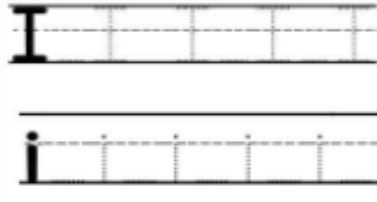


Une con una línea los objetos que inicien con la vocal Ee

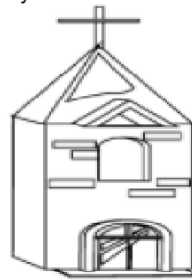


Actividad: Con ayuda de tus padres dibuja cada vocal grande en una hoja de block, recorta de revistas vocales de diferentes tamaños A,E,I,O,U, a,e,i,o,u, clasifícalas según la vocal y pégalas dentro de las vocales grandes que dibujaste en la hoja de block

2. ACTIVIDADES DE CONCEPTUALIZACIÓN

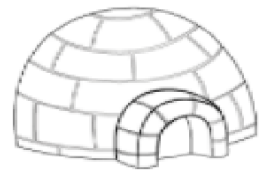
Nombre: _____	 I-i																				
Colorea 	traza 																				
Encuentra <table border="1" style="width: 100%; text-align: center;"> <tr><td>I</td><td>i</td><td>e</td><td>I</td></tr> <tr><td>H</td><td>I</td><td>i</td><td>g</td></tr> <tr><td>i</td><td>H</td><td>i</td><td>I</td></tr> </table>	I	i	e	I	H	I	i	g	i	H	i	I	Escribe <table border="1" style="width: 100%; text-align: center;"> <tr><td>I</td><td> </td><td> </td><td> </td></tr> <tr><td>i</td><td> </td><td> </td><td> </td></tr> </table>	I				i			
I	i	e	I																		
H	I	i	g																		
i	H	i	I																		
I																					
i																					

Colorea y lee



Iglesia

iglú



Colorea los dibujos cuyos nombres inicien con la vocal li, e intenta escribirlos debajo de cada uno





INSTITUCIÓN EDUCATIVA HECTOR ABAD GOMEZ



Proceso: GESTIÓN CURRICULAR

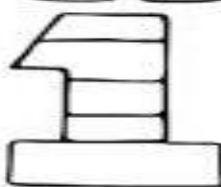
Código

Nombre del Documento: TAREAS VIRTUALES PARA LA ATENCIÓN DE ESTUDIANTES DE FORMA FLRXIBLE EN CASAS

Versión 01

Página
1 de 10

Colorea los dibujos que empiecen por la letra u.



Actividad: encierra las vocales U y colorea los dibujos que la llevan



LUPA



ARBOL



NUBE



POLLO



TORTUGA



GATO



CUNA



ESTRELLA



UVAS



GUSANO



HUCHA




TAMBOR



Colorea de rojo la letra: e





INSTITUCIÓN EDUCATIVA HECTOR ABAD GOMEZ



Proceso: **GESTIÓN CURRICULAR**

Código

Nombre del Documento: **TAREAS VIRTUALES PARA LA ATENCIÓN DE ESTUDIANTES DE FORMA FLRXIBLE EN CASAS**

Versión 01


Página
1 de 10

Realiza trazos en cada renglón con la E y e

E E E _____

e e e _____

Encierra las vocales E e




Creemos plastilina casera.

Necesitamos: 1 taza de harina de trigo, 4 cucharadas de aceite, media taza de sal, un poquito de agua (menos de medio vaso, eso depende de cómo tengamos la textura) en un recipiente grande mezclamos los ingredientes hasta que se forme una masa, si vemos que la mezcla está muy líquida le agregamos un poco más de harina de trigo y si está muy seca le agregamos un poco de sal. Amasamos y luego jugamos a formar vocales mayúsculas y minúsculas

3. ACTIVIDADES DE EVALUACIÓN

Actividad: colorea la vocal I completa las palabras con la vocal indicada





INSTITUCIÓN EDUCATIVA HECTOR ABAD GOMEZ



Proceso: GESTIÓN CURRICULAR

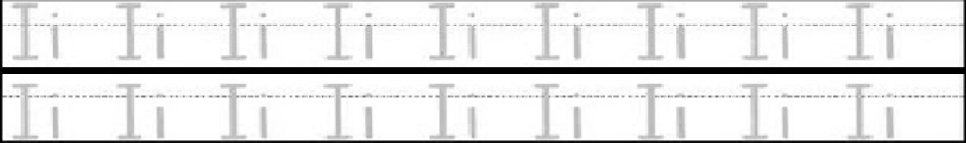
Código

Nombre del Documento: TAREAS VIRTUALES PARA LA ATENCIÓN DE ESTUDIANTES DE FORMA
FLRXIBLE EN CASAS

Versión 01

Página
1 de 10

Ii



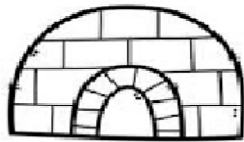
consonante

vocal

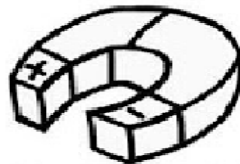
¿Cuántas sílabas?



① ② ③ ④




① ② ③ ④




① ② ③ ④


Dibuja 3 cosas que inicien con I i y escribe sus nombres.



Busca la letra Ii



Actividad: Nombra los elementos que hay en la imagen y colorea solo los que tienen la vocal Uu dentro de su nombre





INSTITUCIÓN EDUCATIVA HECTOR ABAD GOMEZ



Proceso: GESTIÓN CURRICULAR

Código

Nombre del Documento: TAREAS VIRTUALES PARA LA ATENCIÓN DE ESTUDIANTES DE FORMA FLRXIBLE EN CASAS

Versión 01


Página
1 de 10

Relaciona la vocal u con las palabras que la contienen

u →

- uña
- hueso
- uvas
- escalera

Encierra todas las vocales u que encuentres



Observa las imágenes y completa los nombres con la vocal u



or__ga



__va



__ña



n__be

Colorea las palabras que contengan a vocal u y realiza el dibujo

nube

pelota

sala

escalera

hueso

avión

Raul

pala

peso

E e

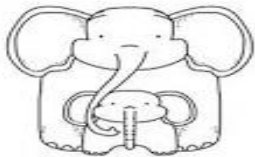
Ee Ee Ee Ee Ee Ee Ee Ee

Ee Ee Ee Ee Ee Ee Ee Ee

consonante

vocal

¿Cuántas sílabas?



① ② ③ ④




① ② ③ ④




① ② ③ ④

Dibuja 3 cosas que inicien con E e y escribe sus nombres.

Busca la letra Ee





INSTITUCIÓN EDUCATIVA HECTOR ABAD GOMEZ



Proceso: GESTIÓN CURRICULAR



Código

Nombre del Documento: TAREAS VIRTUALES PARA LA ATENCIÓN DE ESTUDIANTES DE FORMA
FLRXIBLE EN CASAS


Versión 01

Página
1 de 10


Colorea la letra e, luego completa con esa letra los espacios en blanco de las palabras. lee las palabras que se forman



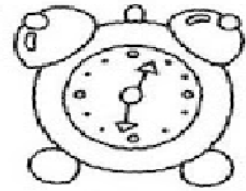
_mpanada




_tr__lla




_l_fante



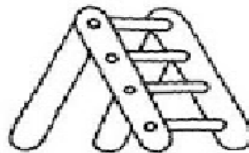
r_loj



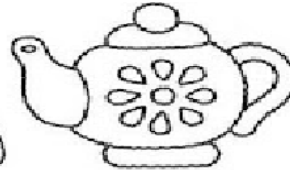
_scoba




v_l_ro



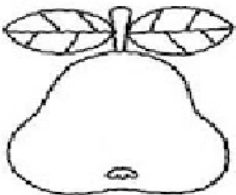
_scal_ra



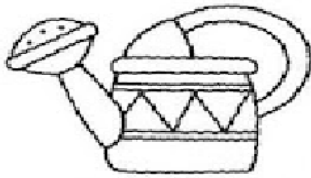
t_t_ra




p_z




p_ra



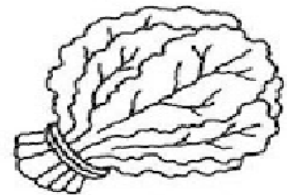
r_gad_ra



_sp_jo





b_b__



l_chuga

Actividad: Encuentra el camino que deben recorrer las vocales para encontrar el dibujo que inicia con cada una de las vocales





INSTITUCIÓN EDUCATIVA HECTOR ABAD GOMEZ



Proceso: GESTIÓN CURRICULAR

Código

Nombre del Documento: TAREAS VIRTUALES PARA LA ATENCIÓN DE ESTUDIANTES DE FORMA
FLRXIBLE EN CASAS

Versión 01

Página
1 de 10

Colorea los objetos y únelos con la vocal inicial



A a



E e



I i





O o



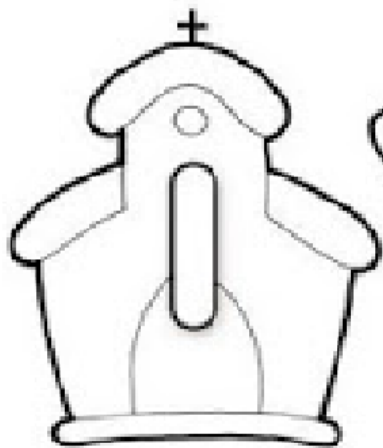

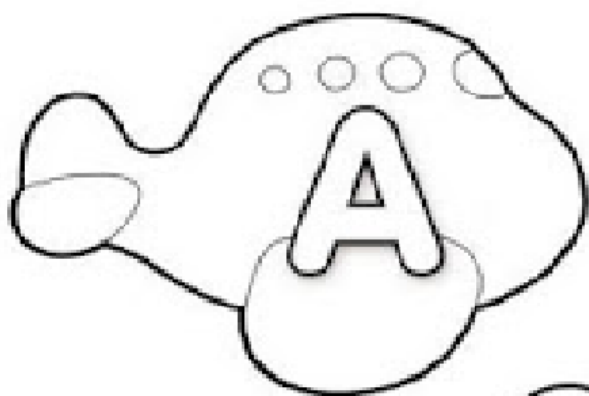


U u



	INSTITUCIÓN EDUCATIVA HECTOR ABAD GOMEZ		
	Proceso: GESTIÓN CURRICULAR	Código	
Nombre del Documento: TAREAS VIRTUALES PARA LA ATENCIÓN DE ESTUDIANTES DE FORMA FLRXIBLE EN CASAS		Versión 01	Página 1 de 10

Pinta los diujos, recórtalos, pegalos en tu cuaderno y escribe debajo de cada objeto palabras que inicien con esa vocal. tambien puedes recortarlas de revistas



FUENTES DE CONSULTA

- <http://www.materialeseducativosmaestras.com/2019/05/fichas-vocales-colorear.html>
- <https://www.escuelaenlanube.com/fichas-para-trabajar-las-vocales/>
- https://materialdeaprendizaje.com/lecto-escritura-material-de-aprendizaje_19/
- <https://1.bp.blogspot.com/-5mxGVTk4NtE/Xa77HZWi0hI/AAAAAAAAARbU/Zh-SE9pINDcaWnesSdBSS38858nPEhEDQCNcBGAsYHQ/s1600/Cuaderno%2Bde%2BVocales%2B09.jpg>
- <https://www.pinterest.es/pin/367817494545004680/visual-search/?x=10&y=10&w=325&h=460&cropSource=6>
- <https://i1.wp.com/www.imageneseducativas.com/wp-content/uploads/2021/02/CUADERNO-LETRA-E-PREESCOLAR-PORTADA.jpg?ssl=1>
- <http://www.materialeseducativosmaestras.com/2019/05/fichas-vocales-colorear.html>